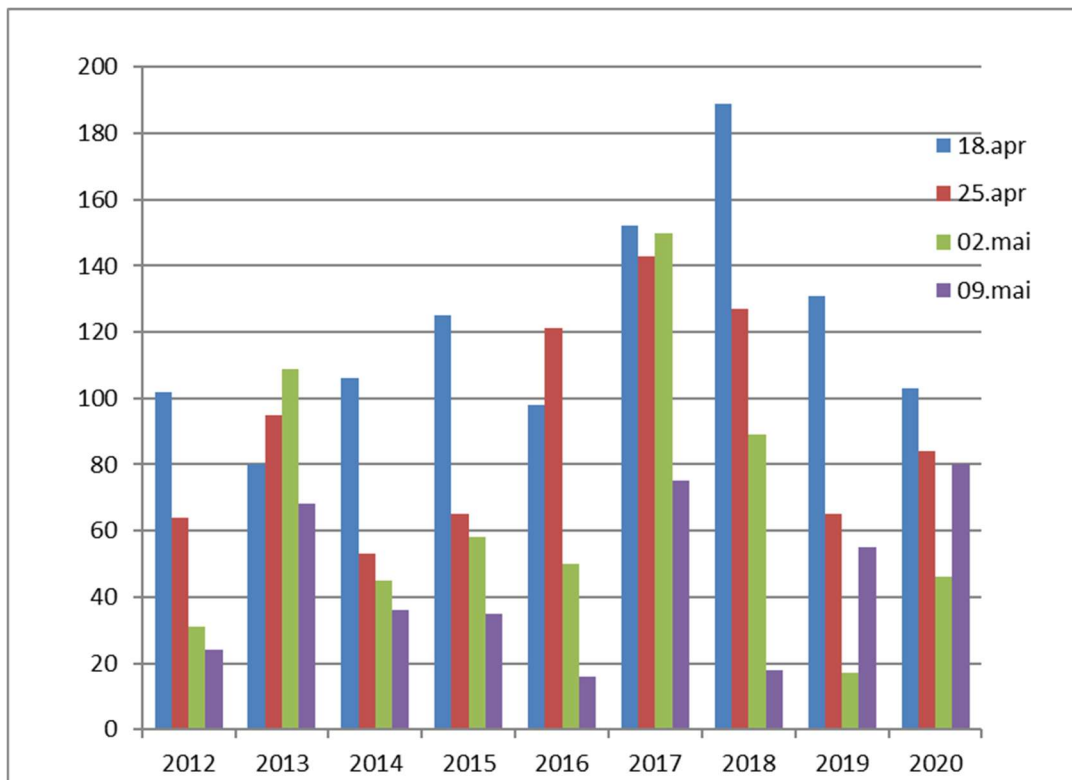


Vårtelling av hjort i Rennebu i perioden 2012 – 2020

Siden 2012 er det gjennomført vårtellinger på innmark i områdene Gislås, Voll – Jåren og Tverdal – Grindal. Det er også gjennomført telling på Innset i årene 2018 – 2020. Resultater fra tellingen viser en økende trend fra 2012 til 2018 (data fra Innset ikke medregnet). Antallet har avtatt i årene 2019 og 2020 (figur 1). Om dette har direkte sammenheng med økt avskyting i Rennebu i årene 2017 – 2019 (figur 2), evt. økt felling i nabokommuner/regioner i samme periode eller om det er andre forhold som spiller inn er usikkert. Det er et mål i nåværende bestandsplan å redusere antall hjort i Rennebu. Felt hjort pr. jegerdag kan brukes som en indikasjon på om bestandsstørrelsen går opp eller ned. Data fra sett hjort viser at felt hjort pr. jegerdag fortsatt er høyere i 2017 – 2019 enn f. eks 2012 – 2015 (figur 3).

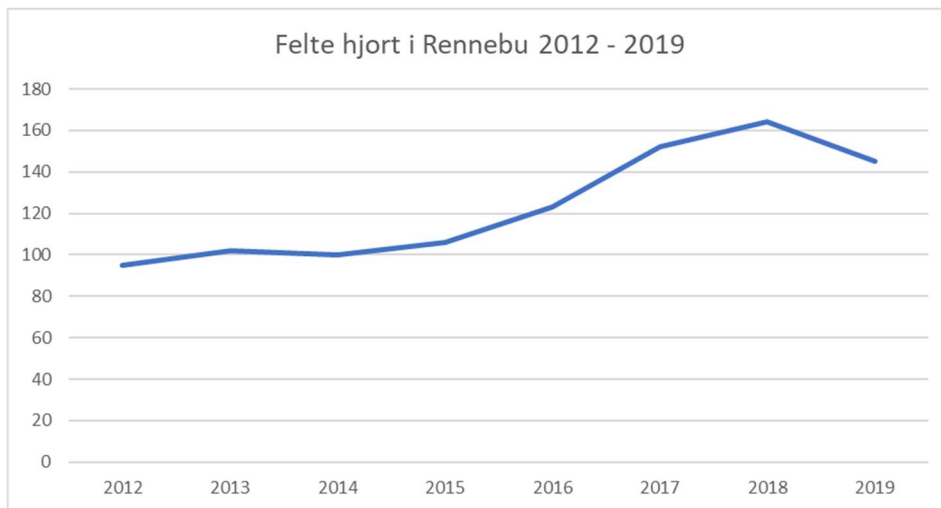


Figur 1. Antall hjort sett under vårtelling på datoene 18. april, 25. april, 2. mai og 9. mai i områdene Gislås, Voll – Jåren og Tverdal – Grindal i årene 2012 - 2020

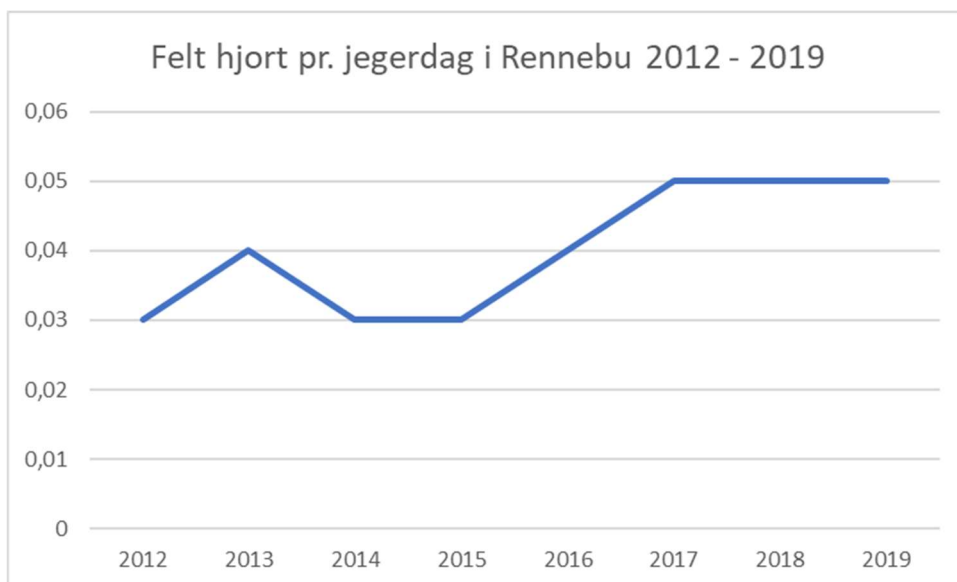
Fra Innset foreligger det data fra årene 2018 og 2019 (tabell 1.) Det har ikke kommet inn data fra tellingen i 2020. På siste telledato, 9. mai, ble det telt 42 hjort i 2018 og 41 hjort i 2019. Telledatoer summert viser en nedgang fra 2018 til 2019.

Tabell 1. Antall hjort sett under vårtelling på Innset i årene 2018 og 2019.

	18.apr	25.apr	02.mai	09.mai	SUM
Innset 2018	10	44	24	42	120
Innset 2019	3	21	5	41	70



Figur 2. Antall felte hjort i Rennebu i årene 2012 – 2019.



Figur 3. Felt hjort pr. jegerdag i Rennebu i årene 2012 – 2019.