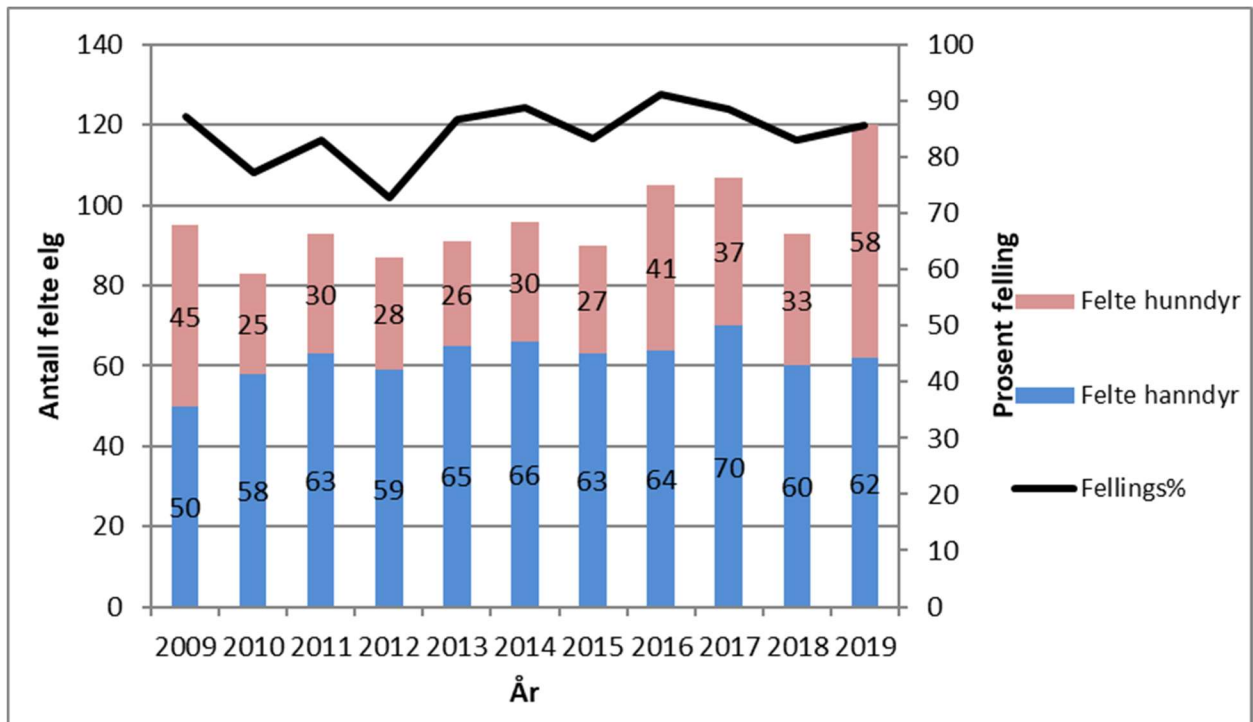
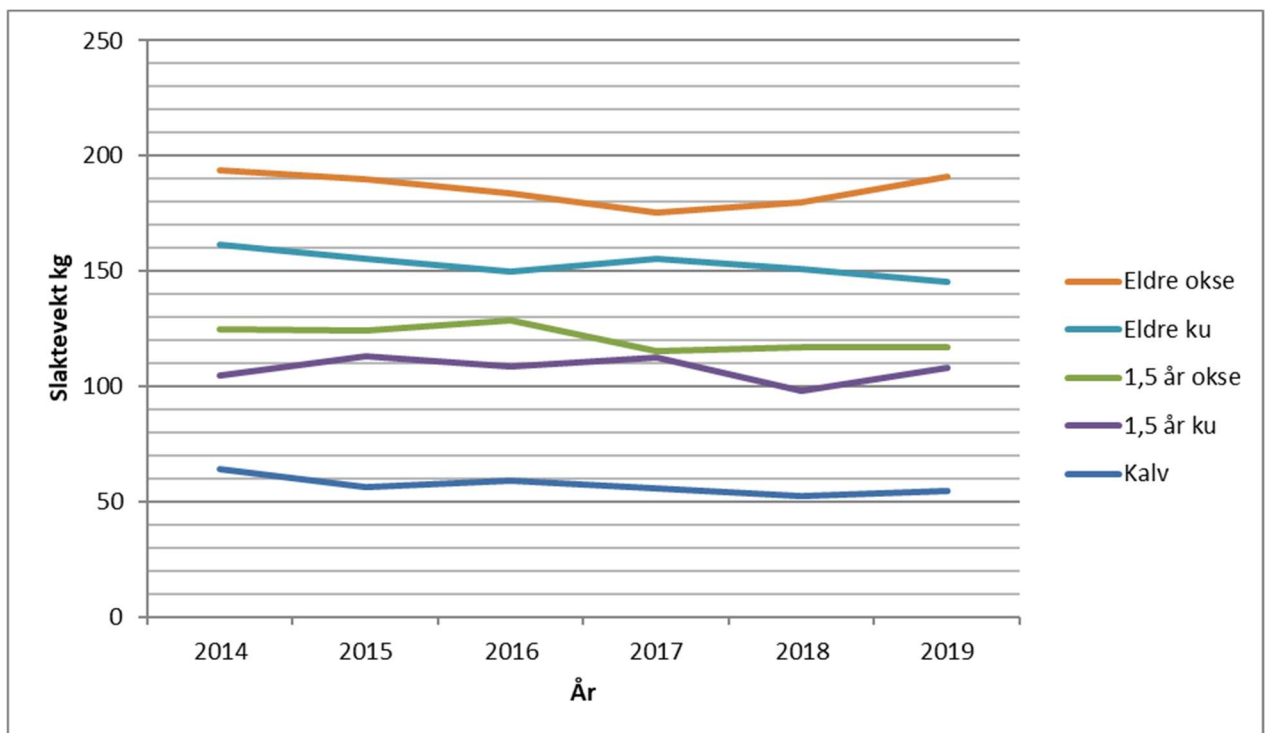


Hjorteviltstatistikk Rennebu kommune

Felte elg



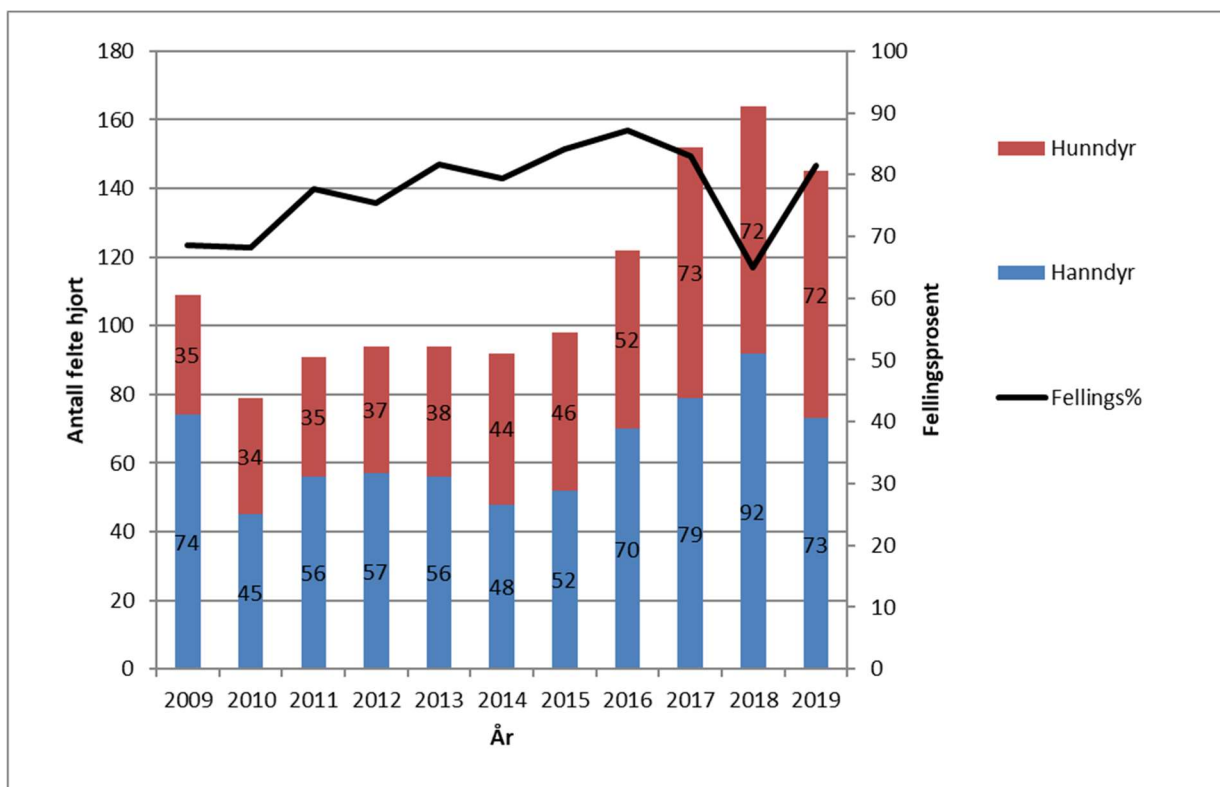
Slaktevekter elg Rennebu



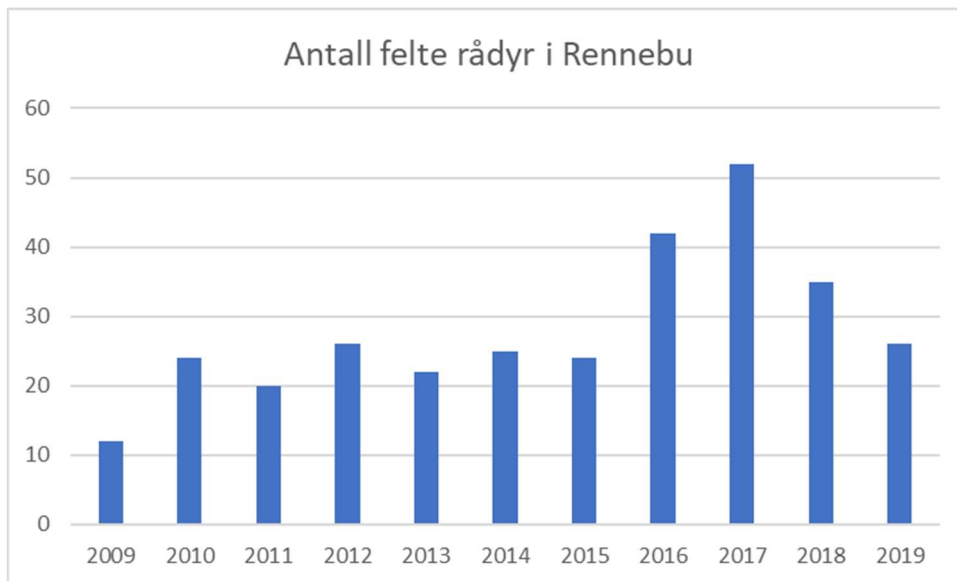
Sett elg – bestandsutvikling

År	Felt elg pr jegerdag	Sett elg pr. jegerdag	Sett ku pr. okse	Sett kalv pr. ku	Sett kalv pr. kalvku	Prosent ku m/kalv av alle kyr	Prosent okse felt av sette okser	Prosent ku felt av sette kyr	Prosent kalv felt av sette kalver	Antall jegerdager
2009	0,04	0,41	1,71	0,77	1,34	51,65	15,9	6,01	17,25	2122
2010	0,04	0,46	1,59	0,73	1,34	51,84	14,64	2,89	13,41	2139
2011	0,05	0,43	1,45	0,7	1,37	48,3	19,82	4,95	14,54	1986
2012	0,04	0,45	1,28	0,69	1,27	53,51	14,19	3,51	12,89	2209
2013	0,04	0,48	1,69	0,74	1,31	53,85	17,15	3,23	12,42	2155
2014	0,04	0,47	1,91	0,8	1,33	58,5	18,22	2,23	9,6	2647
2015	0,03	0,46	1,96	0,71	1,22	55,4	16,33	2,65	10,34	2588
2016	0,04	0,52	1,67	0,72	1,21	57,14	15,17	3,31	13,01	2421
2017	0,04	0,51	1,52	0,64	1,22	50,59	13,47	3,74	13,23	2538
2018	0,04	0,54	1,7	0,67	1,14	55,81	16,83	4	9,35	2396
2019	0,05	0,53	1,62	0,51	1,07	43	12,18	4,76	22,75	2219
2020										
2021										
2022	Ny plan									

Felte hjort



Felte rådyr



Fallvilt i Rennebu (døde hjortevilt og hendelser)

År	Døde elg	Døde hjort	Døde rådyr	Antall påkjørsler (vei og bane)	Fallvilthendelser totalt
2015	37	7	24	54	87
2016	32	3	26	29	95
2017	31	5	33	55	100
2018	39	14	26	70	108
2019	20	8	25	49	72
Så langt i 2020	9	2	21	36	42

Oversikt over jaktuttak 2019 og mål i bestandsplanen - elg

	Elg						
	Antall	%hann/ho	%kalv	%kvige	%piggokse	%voksen hann	%voksen hunn
Trollheimen	23	39/61	47,8	8,7	4,3	21,7	13,0
Austre	23	61/39	47,8	0,0	26,1	8,7	17,4
Ramsfjell	20	45/55	55,0	5,0	15,0	5,0	20,0
Ilfjellet	17	53/47	47,1	5,9	17,6	17,6	11,8
Skogbyggen	8	50/50	50,0	12,5	0,0	25,0	12,5
Nordre Seierdal	7	43/57	42,9	14,3	14,3	14,3	14,3
Innset	5	60/40	20,0	20,0	20,0	40,0	0,0
Ytre Seierdal	4	100/0	25,0	0,0	25,0	50,0	0,0
Nerskogen	3	100/0	33,3	0,0	33,3	33,3	0,0
Gisnås	3	0/100	66,7	33,3	0,0	0,0	0,0
Jorli-Reberg	3	33/67	33,3	0,0	0,0	33,3	33,3
Hammersætra	2	100/0	100,0	0,0	0,0	0,0	0,0
Leverdalen	1	0/100	100,0	0,0	0,0	0,0	0,0
Innerdalsfeltet	1	100/0	0	0	0	100	0,0
Rennebu kommune	120	52/48	48,3	6,7	14,2	17,5	13,3
Avskytingsprofil i bestandsplanen:							
• 50/50 fordeling på kjønn for alle felte dyr.							
• minimum 50 % kalv							
• minimum 10 % ku 1,5 år							
• minimum 10 % okse 1,5 år							
• maksimum 15 % eldre ku (2,5 år eller eldre)							
• maksimum 15 % eldre okse (2,5 år eller eldre)							

